



CANTIDAD
DE PUERTAS




SISTEMA
DENTRO DE VANO



CAPACIDAD DE
CARGA POR HOJA



ESPESOR
DE PUERTA



LUZ
RIEL / PUERTA



RODAMIENTO



RESISTENCIA CÁMARA
NIEBLA SALINA



MATERIAL
PUERTA



Riel U 21 AL



DN 80 CF



Sistema para puertas pesadas y accesos, con freno y riel de aluminio.

USOS

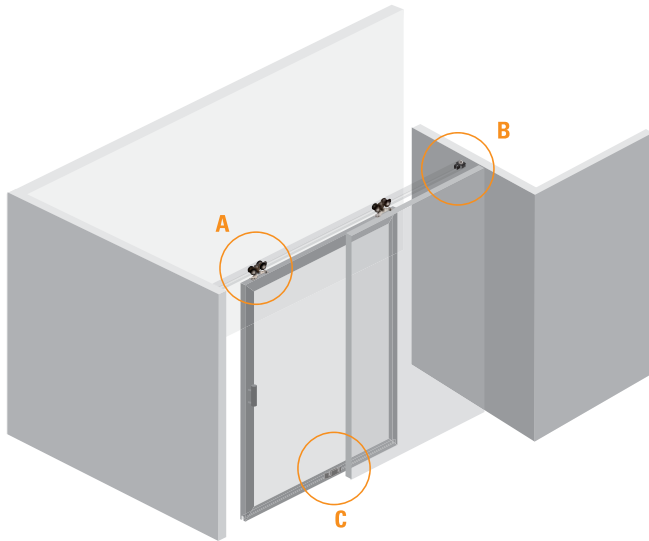
- | Puertas de closet
- | Puertas escondidas
- | Accesos de salas de reuniones y oficinas

CUALIDADES

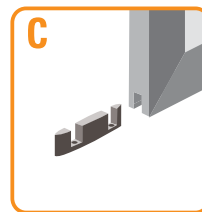
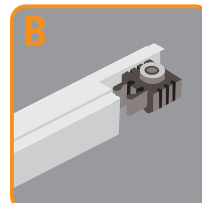
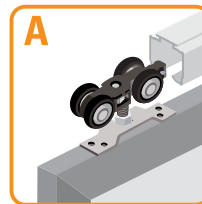
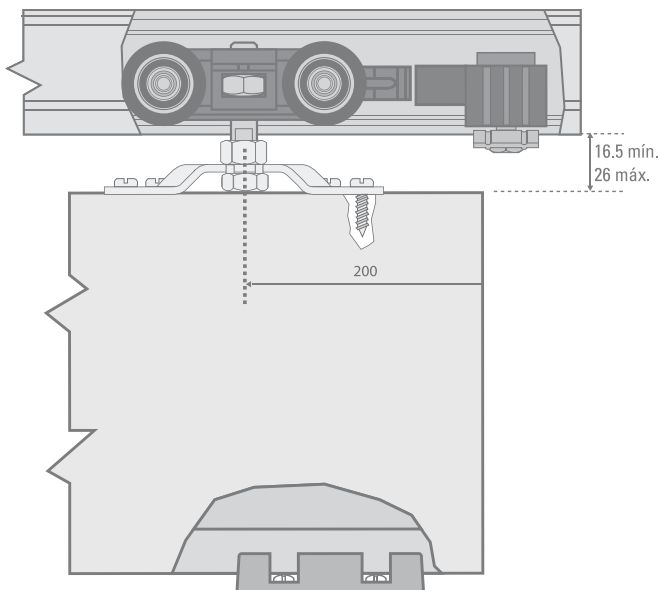
- | Freno incorporado evita el rebote de las puertas.
- | Su placa de montaje permite la inserción del perno de manera frontal, facilitando su instalación.
- | La placa de montaje se puede soldar o apernar.
- | Riel de aluminio entrega una estética y funcionamiento mejorado.
- | Las cenefas corta y larga permiten una excelente terminación.
- | Conector lateral al muro, permite la instalación del riel al muro.



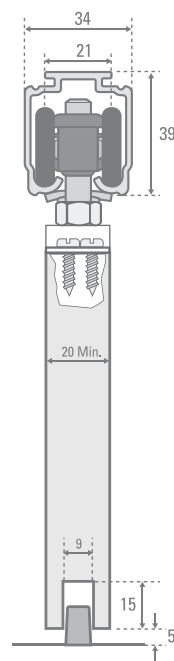
ANSI - BHMA
UNE - EN



Vista Frontal



Vista Lateral



DN 80 CF
| para 1 Hoja |

10100217471

A 2 Carros DN 80



B 2 Frenos



C 1 Guía GP-12



D 2 Placas de montaje



E Tornillos



MÍNIMO DE DESPACHO: 10 kits
Tamaño: 185 * 220 * 175 mm



RIEL U 21 AL

2.0 m. 10100626020

3.0 m. 10100626030

6.0 m. 10100626060

ACCESORIOS
| ver página 72 - 73 |



Riel U 21 doble
2.0 m. 10100603020
3.0 m. 10100603030
6.0 m. 10100603060



Conector muro
ref. 10100626100



Conector muro ancho
ref. 10100626105



Cenefa U 21 corta
2.0 m. 10100627022
3.0 m. 10100627032
6.0 m. 10100627062



Cenefa U 21 larga
2.0 m. 10100605120
3.0 m. 10100605130
6.0 m. 10100605160



Tapa U21 cenefa corta
ref. 10100910025