



CANTIDAD
DE PUERTAS



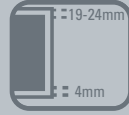
SISTEMA
DENTRO DE VANO



CAPACIDAD DE
CARGA POR HOJA



ESPESOR
DE PUERTA



LUZ
RIEL / PUERTA



RODAMIENTO




RESISTENCIA CÁMARA
NIEBLA SALINA



MATERIAL
PUERTA



Riel U 150 AL



Riel U150 recto



DN 150 CF



Corredera para puertas pesadas y accesos, con freno y riel de aluminio.

USOS

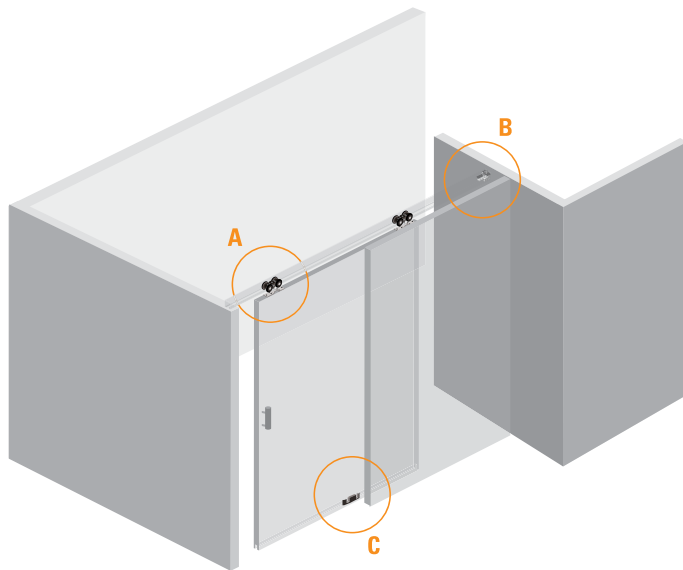
- | Divisiones de ambientes
- | Accesos de salas de reuniones
- | Para puertas de madera y marco de aluminio

CUALIDADES

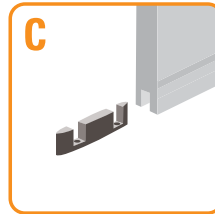
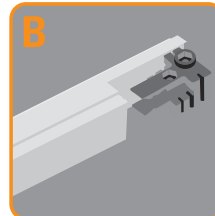
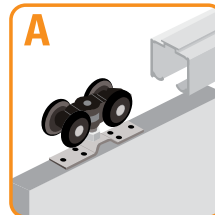
- | Freno incorporado evita el rebote de las puertas.
- | Riel de aluminio y rodamientos de nylon permiten un deslizamiento suave y silencioso.
- | Su placa de montaje permite la inserción del perno de manera frontal, facilitando su instalación.
- | El freno permite regular su retención.
- | La cenefa U 150 permite una excelente terminación.(uso con riel U150)



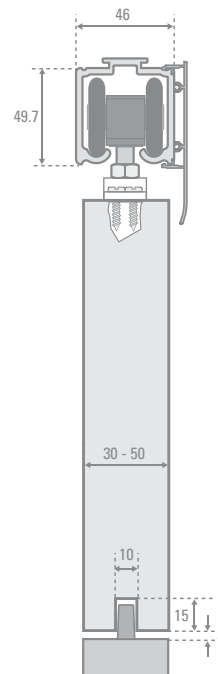
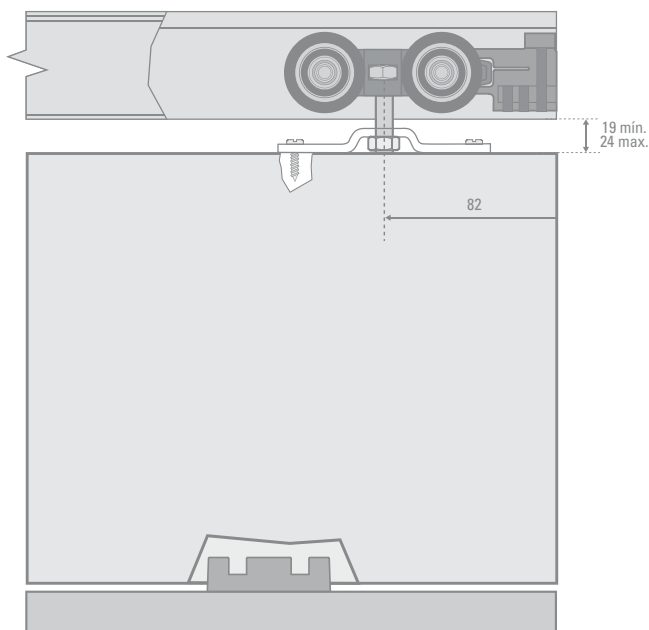
ANSI - BHMA
UNE - EN



Vista Frontal



Vista Lateral



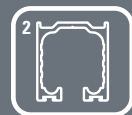
DN 150 CF
| para 1 Hoja |

10100219522

- A** 2 Carros DN 150 
- B** 2 Frenos DN 150 
- C** 1 Guía GP-12 
- D** 2 Placas de montaje 
- E** 1 Llave Segmenta 
- F** Tornillos 



RIEL U 150 AL
2.0 m. 10100605620
3.0 m. 10100605630
6.0 m. 10100605660



RIEL U 150 RECTO AL
2 m. 10100605692
3 m. 10100605693
6 m. 10100605696

ACCESORIOS
| ver página 72 - 73 |



Cenefa U 150 Aluminio
2.0 m. 10100607720
3.0 m. 10100607730
6.0 m. 10100607760



Conector muro ancho
ref. 10100626105